

# *Site des coteaux de Fleuriais*



## *Topo incomplet (en cours d'élaboration)*

Les pages ci-dessous ne sont qu'un extrait du topo complet. Ce dernier, une fois terminé, sera publié sur le site officiel du CT 85 FFME  
(<https://sites.google.com/view/ffme-vendee/topos>)

---

Le site des Coteaux de Fleuriais est composé de 5 secteurs de Blocs : Le Portail, la Table ronde, la Source, la Plage et Star Wars. 290 passages du 2 au 6c bloc et de 2 petites falaises d'une quinzaine de mètre de hauteur complètes le site: la falaise de la Table ronde et le mur du soleil à la Plage.

- Cotations du 3 au 6 b/c.
  - **Actuellement seuls les secteurs : le portail, la table ronde et la source sont fermés provisoirement à l'escalade** par un arrêté du Conseil Départemental en attendant un re conventionnement du site.
  - **Les secteurs Plage et Star Wars sont conventionnés** (merci à la propriétaire et à la municipalité de Mortagne sur Sèvre), **donc grimpable sans modération.**
  - **Stationnement** : n'utiliser que les deux parkings indiqués sur la carte : celui de la rue de Burla (300 m du site) et le celui de la Fabrice au Vieux Pont (900m) . Tout autre point de stationnement est à proscrire. Merci.
  - **Période favorable pour y grimper.** Toute l'année selon l'orientation des blocs et leur situation. »
-

Site escalade les Coteaux de FLEURIAIS : Mortagne sur sèvre. « Le mur du soleil » Equipement : plaquettes inox, février 2015



N°	Nom	Cotation	Longueur	Relais	Nombre de plaquettes	Commentaires
1	Le mur	5b	8m	RC	3	Passage du bloc rouge équipé pour ceux qui n'en ont pas !
2	La dalle du goujon	3c	9m	RC	4	Petite voie pour l'initiation facile.
3	Dalle sous le chêne	Par la gauche :3c Tout droit : 4b	9m	RC	4	Possibilité de passer par la gauche facile mais tout droit un pas de bloc un peu plus soutenu.
4	Que dalle	4c/5a	9m	RC	4	
5	A droite ou gauche	Départs : A gauche : 4c A droite : 5a	10m	RC	5	Départ à droite ou gauche du bloc.
6	Tais toit !	En passant par la gauche : 5a Tout droit 6	11m	RC	6	Départ tout droit dans le toit très morpho. Si vous passer à gauche du toit la voie devient alors beaucoup plus facile.
7	Le Mur du Soleil	5b	12m	RC	5	Départ plus difficile qu'il n'y parait ensuite ce n'est qu'une promenade. Attention au mousquetonnage de la 3 <sup>ième</sup> dégaîne.
8	2 milles 15	5a	9m	RC	6	Voie à ne faire qu'en tête. Frottement important sur moulinette.
9	La voie du débutant	3a	11m	RC	5	Idéal pour débiter. Cheminement au gré de vote humeur
10	Dalle du soleil	5b	7m	RC	2	Equipement d'un passage de bloc rouge qui sécurise une réception de bloc très aléatoire.

# Secteur « Star Wars »

## Secteur Star Wars— Episode 1 et 7—BLOCS HORS CIRCUITS -

### Episode I

(blocs ouvert en 2016)

- 1- TF
  - 2- F expo
  - 3-La menace fantôme-F expo
  - 4-F+ expo
- (blocs ouvert en 2020)
- 5-Amidala- F+
  - 6- TF
  - 7-Rey-F
  - 8-F
  - 9-F
  - 10-TF

### Episode I

(blocs ouvert en 2016)

- 11-Amidala- F+
- 12-C3PO-TD
- 13-Maitre Windu-D
- 14-F au centre de la dalle
- 15-Dark Maul-D
- 16-Palpatine-F expo
- 17-Valorum-F
- 18-TF

### Episode 7

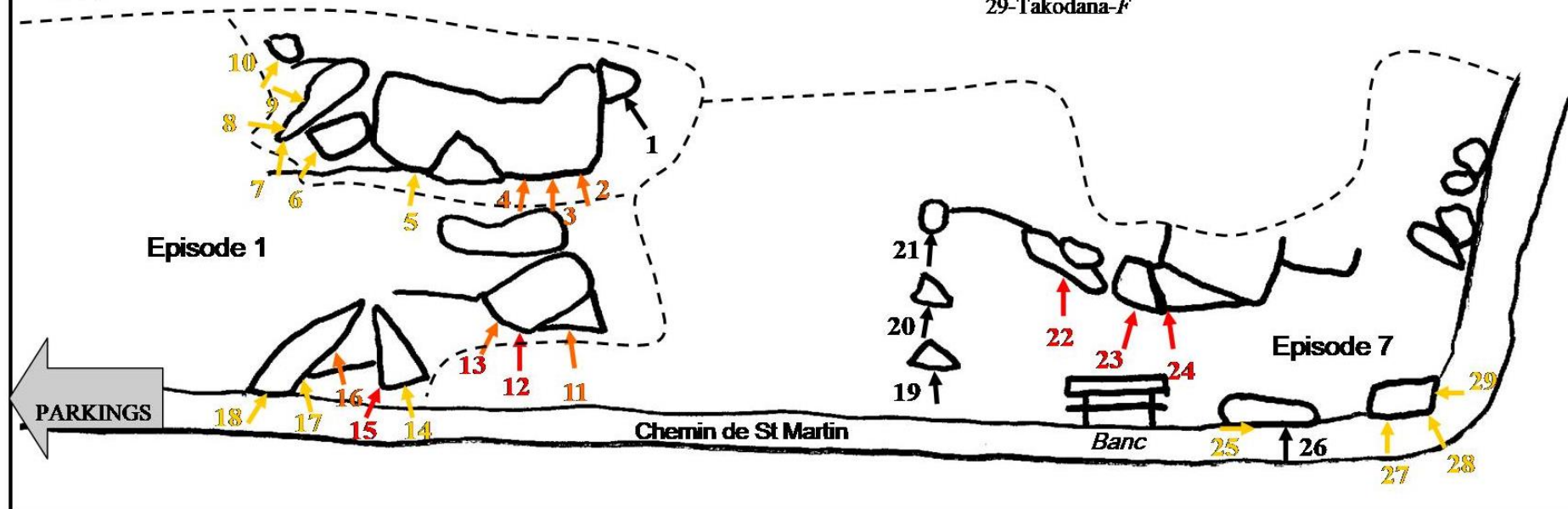
(blocs ouvert en 2022)

- 19- TF
- 20-F
- 21-TF
- 22-Le réveil de la force. D
- 23-Faucon Millenium-D
- 24-Starkiller-D+

(blocs ouvert en 2017)

- 25-Jakku- traversée -TF
- 26-BB-8-F
- 27-Ben-TF
- 28-Snoke-F
- 29-Takodana-F

Yan Solo



## Secteur Star Wars – Episode 4 – BLOCS HORS CIRCUITS -



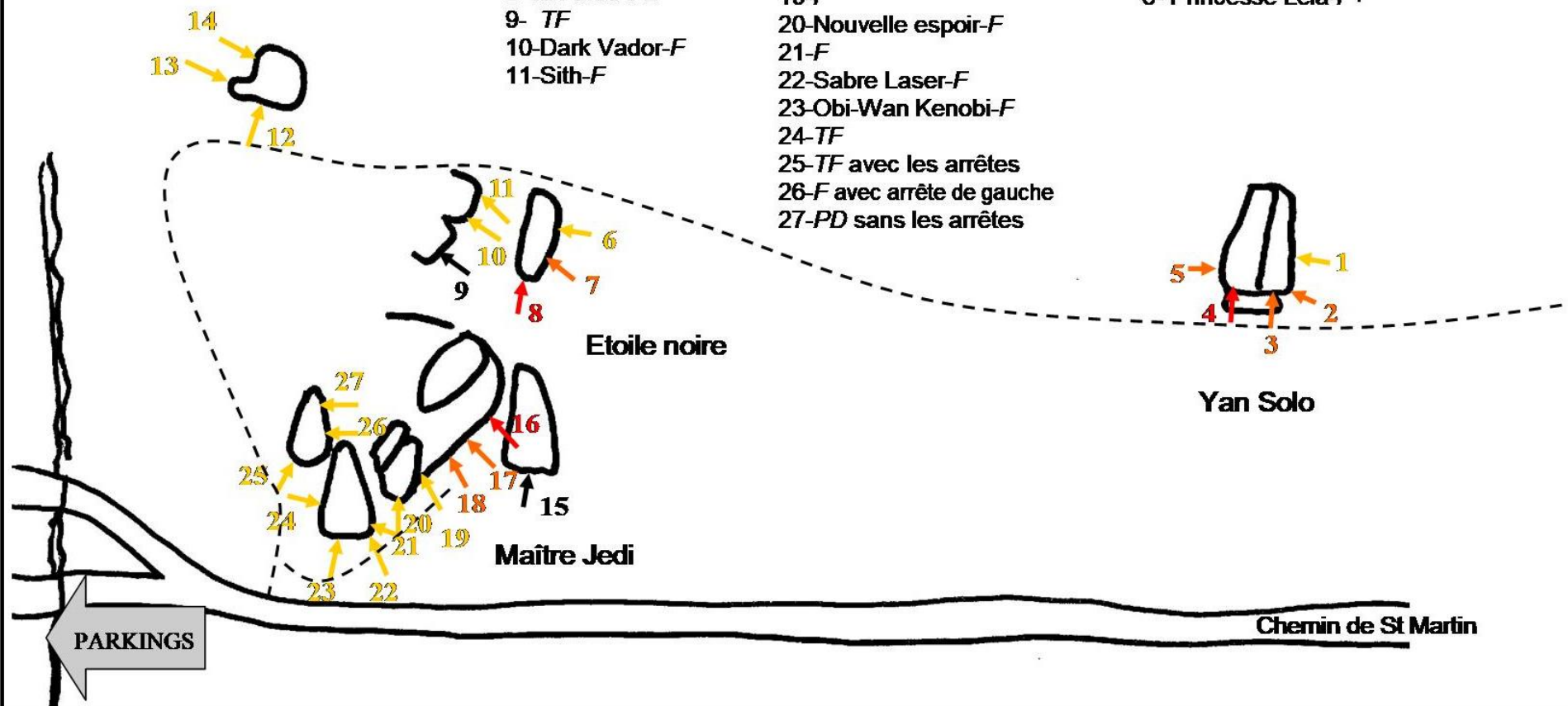
**Bordure Extérieur**  
(ouverture en 2015)  
12- Hoth-PD  
13-Tatooine-TF  
14- Alderaan-F

**Etoile Noire**  
(blocs ouverts en 1998)  
6- l'étoile Noire-TF  
7- le coté obscur- F

(ouverture en 2015)  
8- la Force-PD  
9- TF  
10-Dark Vador-F  
11-Sith-F

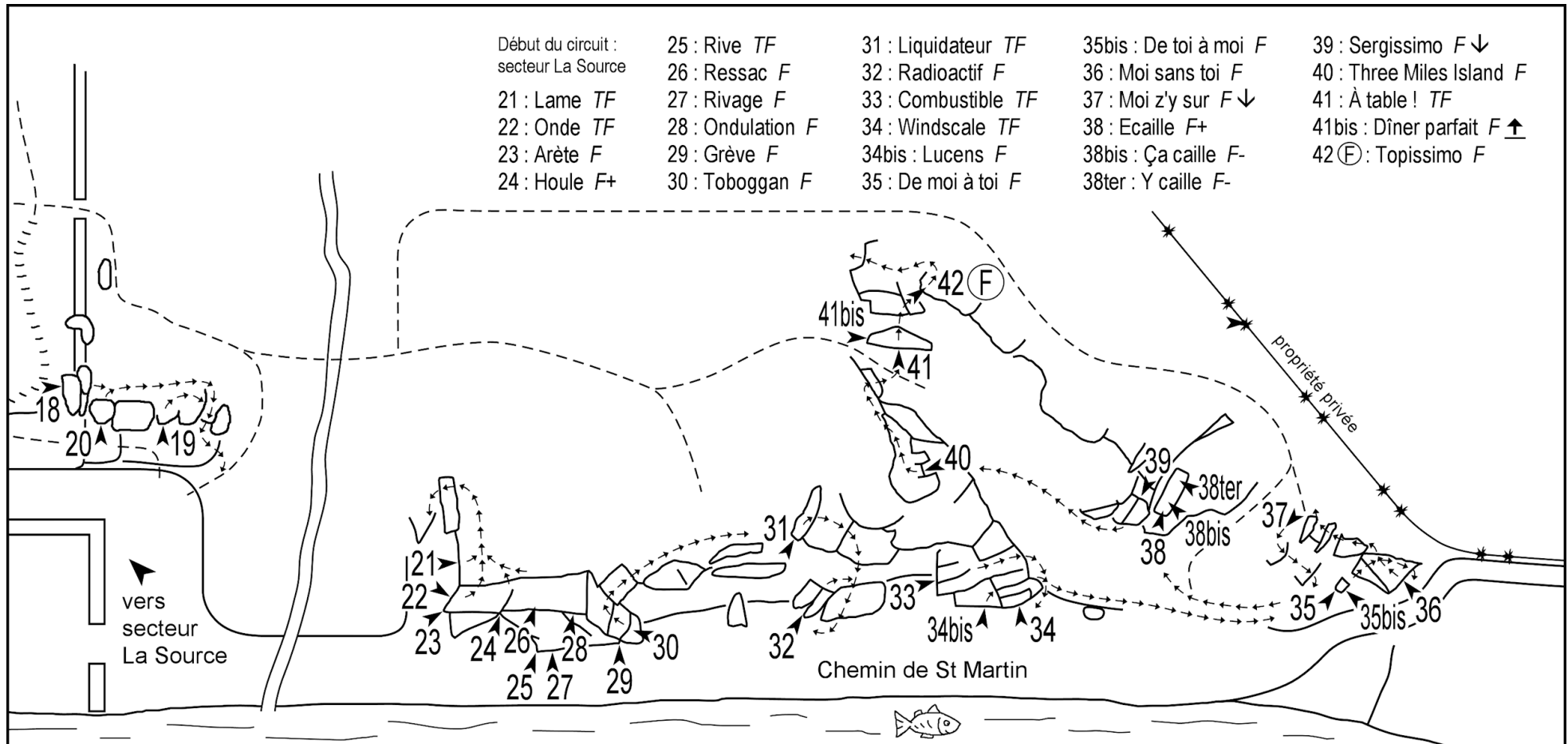
**Maitre JEDI**  
(bloc ouvert en 2018)  
15-TF  
16-Luke Shywalker-TD  
17-Maitre Yoda-D  
18-PD  
19-F  
20-Nouvelle espoir-F  
21-F  
22-Sabre Laser-F  
23-Obi-Wan Kenobi-F  
24-TF  
25-TF avec les arrêtes  
26-F avec arrête de gauche  
27-PD sans les arrêtes

**YAN SOLO**  
(bloc ouvert en 1998)  
1- Anakin-TF  
2- D2 R2-F, départ assis: 5a  
3- Yan Solo-PD, 4b  
4- Chewbacca-D, 4c  
5- Princesse Leia-F+



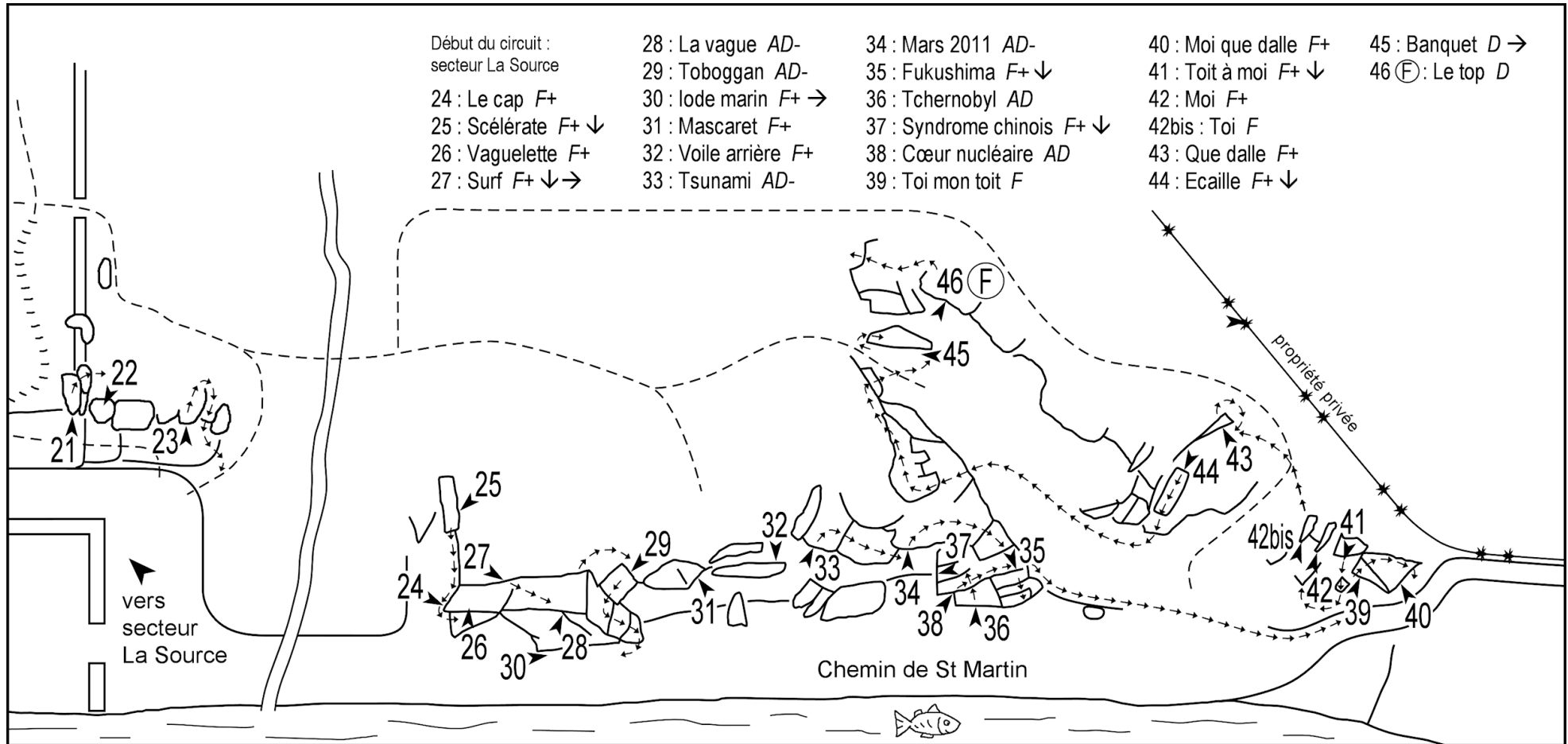
# Secteur « La Plage »

## Circuit jaune



# Secteur « La Plage »

## Circuit orange



# Secteur « La Plage »

## Circuit rouge

